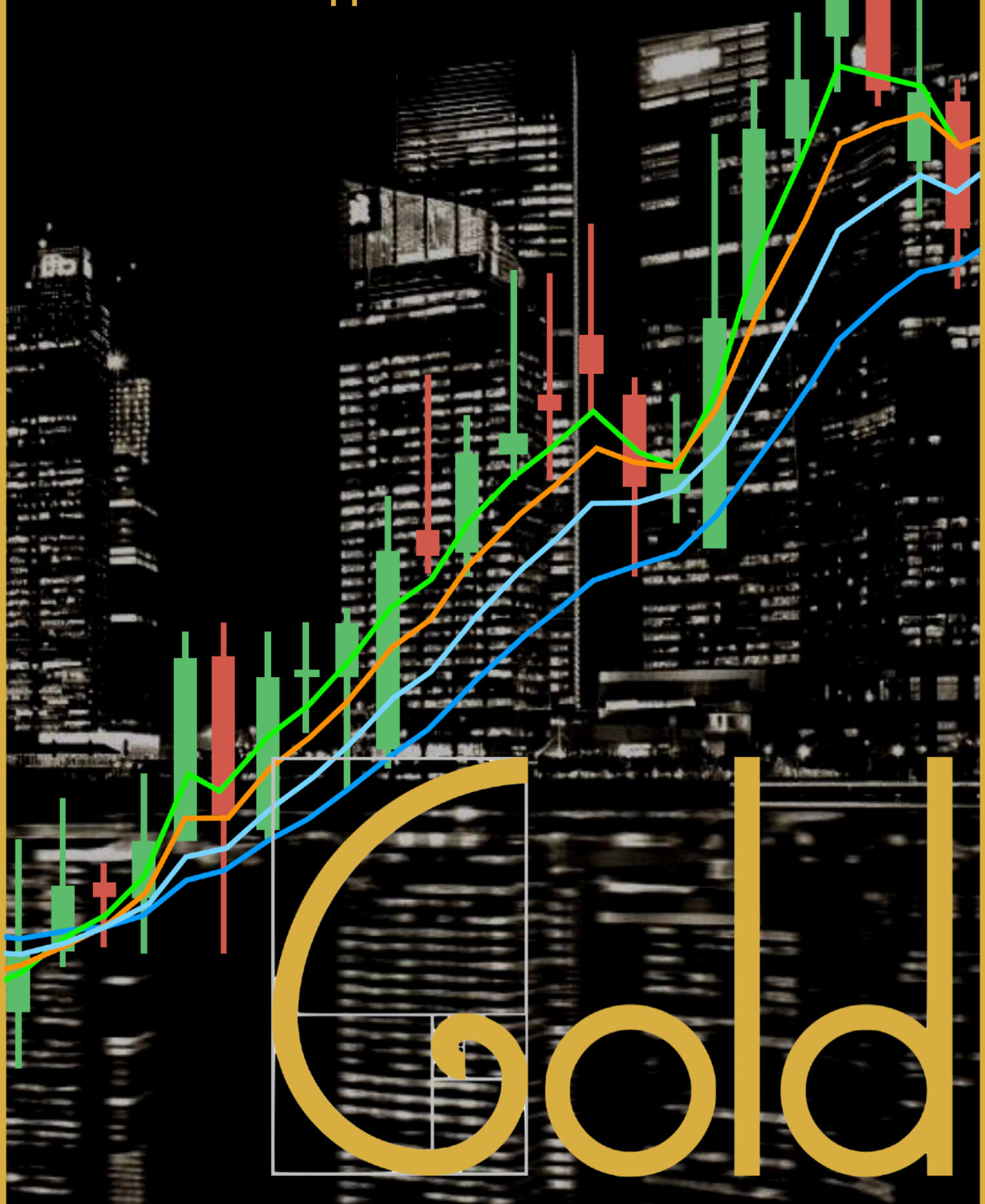


**Volg** gewoon de kleuren  
om in en uit te stappen!



Gold

# Gold

© Desizzion



## Van grote stappen achteruit naar kleine stapjes vooruit.

### Mijn weg naar: 'GOLD'

#### Wat gaan we met dat geld doen?

Toen ik jaren geleden mijn levensverzekering afkocht en plotseling over een som geld beschikte, om precies te zijn 41.340 euro en 25 cent, kwam ineens de bank, waar ik tot dan toe nooit iets van gehoord had behalve dan een aanmaning wanneer ik weer eens rood stond, op me af als een vlieg op een hoop stront, met de vraag: "Wat gaan we met dat geld doen?" Pardon, "we"? Ik dacht dat het mijn geld was. Maar goed, toen dacht ik nog dat de bank het beter wist en het beste met mij voor had. Ik stemde dan ook in met het voorstel om te gaan beleggen in obligaties.

#### Obligaties

Obligaties zijn veilig is mij altijd geleerd. Niet dus. In mijn geval waren het drie obligatieleningen, waarvan 2 perpetuele.

Een perpetuele obligatie is een obligatielening die niet hoeft niet te worden afgelost, heeft dus geen einddatum. Bovendien is er een relatie tussen de koersen van aandelen en die van perpetuele obligaties.

**Dream  
BIG.  
Start  
small.  
Act NOW.**

Robin Sharma

**The best  
time to  
plant  
a tree  
was 20  
years ago.**

**The second  
best is  
NOW.**

Chinese Proverb



Dat is kennis die ik achteraf pas opdeed toen, tijdens de kredietcrisis, de waarde behoorlijk daalde. Door angst om alles kwijt te raken verkocht ik ze en het restant liet ik op de bank staan. Daar werd het in elk geval niet minder.

## Beter dan de AEX

Maar het werd ook niet meer. De rente was dusdanig laag dat ik andere wegen zocht voor een rendement. Wie zou dat beter kunnen dan een vermogensbeheerder?

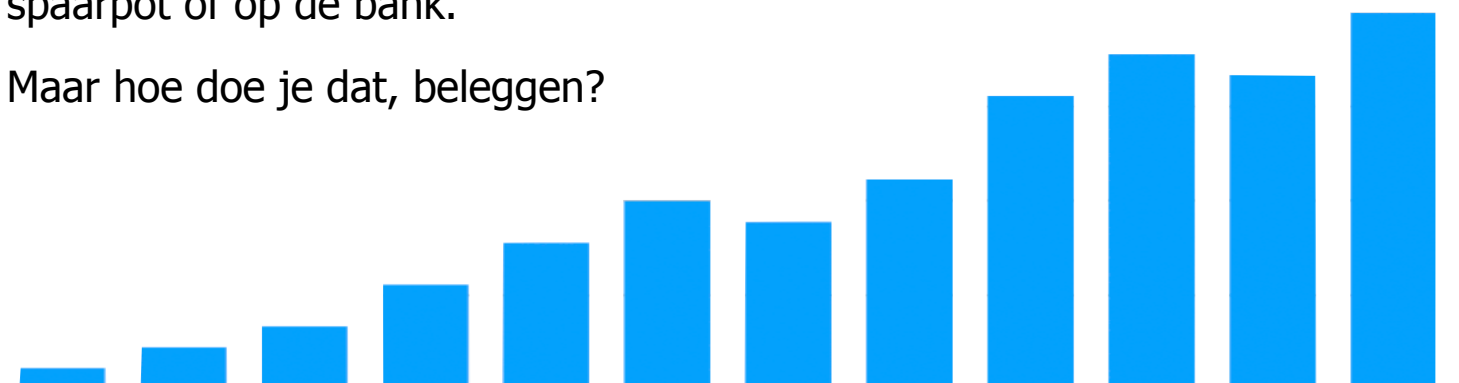
Je raad het al: ook dat was geen succes. Na twee jaar was m'n kapitaal weer met enkele procenten gedaald.

Excuus van de vermogensbeheerder: maar we hebben het wél beter gedaan dan de AEX. Hoera!

Daar schoot ik natuurlijk niks mee op. Later las ik in een artikel dat een groot deel van vermogensbeheerders het slechter doet dan de index. Je kent vast het verhaal van de chimpansee die een hoger rendement haalde dan de mensen die "er verstand van hebben"!

Vermogensbeheerders verdienen sowieso aan het beheren van je portefeuille, ongeacht het resultaat. Een reden te meer om het zelf te doen, je eigen geld te beheren. Nog steeds is het zo dat op de beurs een beter rendement gehaald kan worden dan geld in een spaarpot of op de bank.

Maar hoe doe je dat, beleggen?



**Trading  
is  
all about  
probability,  
NOT  
prediction.**

**Fools  
make  
predictions.**

**Winners  
focus  
on  
Risk/  
Reward**

Surav Sengupta

**Always  
keep  
learning**

## Hoe doe je dat?

Voor die vraag stond ik ook. Om te beginnen besloot ik zoveel mogelijk kennis op te doen. Heel veel kennis is gratis van het internet te halen. Dat heb ik gedaan en toen ik, na veel lezen en studeren, enige basiskennis had, leek het me toch beter om ook nog cursussen te gaan volgen. Dat bleek zonde van het geld want ik leerde nauwelijks meer dan dat wat ik al wist.

Ok, beginnen dan maar op het beleggingspad. Maar hoe weet je welke aandelen je moet kopen, wanneer, hoeveel en wanneer moet je ze weer verkopen? Dat bleek best moeilijk en meestal bleef het dan bij verhalen uit het nieuws of adviezen van deze en gene.

Maar het bleef gewoon bij gokken op een stijging van het aandeel. Kopen en hopen. Niet een succesvolle strategie. Ik bleef zoeken naar de 'heilige graal', een manier op gegarandeerd succes. Die is er natuurlijk niet want niemand weet het met zekerheid.

## Mooie beloftes

Maar toch, rond kijkend op internet kom je, vooral van Amerikaanse 'goeroes', allerlei mooie verhalen tegen, succes stories en mooie beloftes, zoals:

"Imaging growing \$300 to \$21000 in just 3 short weeks"

of:

"gains of just \$1078 in three days, \$7679 in eight days"

of:

"Collect fast cash, like \$5400 in 7 days or less"

of:

**Trading is  
a business.  
Think of  
wins as  
revenue  
and  
losses as  
expenses.**

Warren Buffet



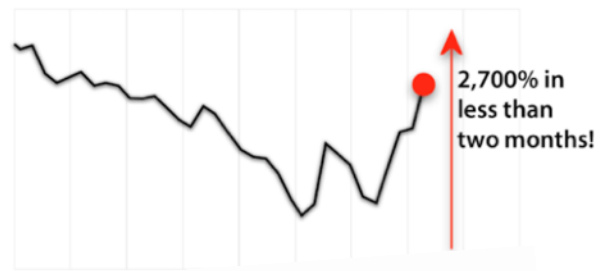
**Trading  
without  
stop loss  
is like  
driving  
without  
brakes.  
You'll  
eventually  
crash.**



"2700% in less than two months"

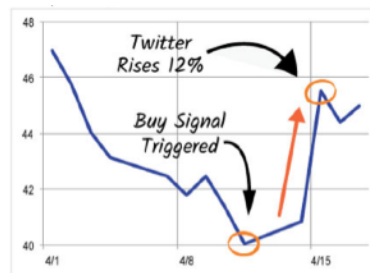
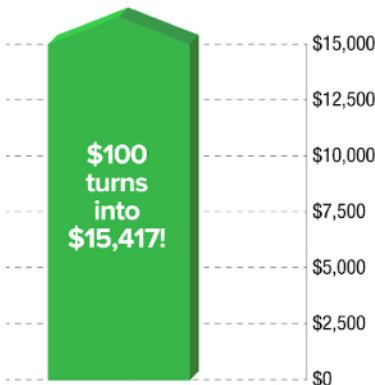
of:

"\$100 turns into \$15417"



Producing outstanding results in the process – gains of **\$16,764 in 1 hour... \$2,938 in 15 days... \$1,077 in eight days... \$2,026 in 21 days... \$2,074 in 12 days... \$7,679 in three days... and plenty more.**

**\$2,500 turns into  
\$282,646**



**Imagine Growing  
\$350 to \$21,000  
In Just 3 Short Weeks!**

## Trade Some of the Fastest Moving Stocks-for Pennies on the Dollar!

Collect Fast Cash Like \$2,863, \$4,110, and \$5,401 in 7 Days or Less!

**"How To Increase Your Account 863% In Less Than 6 Months..."**

Allemaal prachtige beloftes en heel aantrekkelijk. Nog steeds op zoek naar de 'money making machine' ben ik op veel van deze aanbiedingen ingegaan. De meeste kwamen in de vorm van een nieuwsbrief waarin elke maand een of meerdere 'stocks' werden behandeld die gegarandeerd succes zouden opleveren. Een enkele keer was het succesvol maar die

prachtige beloftes werden niet gehaald. Ook dit heeft me een hoop tijd en en hoop geld gekost. Abonnementskosten op deze nieuwsbrieven varieerden van 59 tot 499 dollar per jaar, althans die waar ik op geabonneerd was. Er zijn er ook die jaarlijks 995 of zelfs nog meer kosten. Maar dat vond ik echt te gortig.

Limited Time Offer!

\$247 for the entire year

 **Stock Advisor (1 year)**

\$59/year

**Grab A Subscription To StockEarnings.com  
And Get \$1,005 Worth of Bonuses For FREE!**

 **Premium Subscription — ~~\$5<sup>93</sup>~~ \$97**

- Includes digital (via email and website) AND print subscription to *Profits Unlimited*.

 **Epic Bundle (1 year), \$199<sup>1</sup>**

- The Next Amazon.com (\$49 Value) — FREE
- AI Disruption Playbook: An Investor's Guide to this \$15.7 Trillion Market (\$29 Value) — FREE
- The Long-Term Investor's Guide to the 5G Revolution (\$39 Value) — FREE
- Leave Your Wallet at Home: 4 Stocks for the Digital Payments Revolution (\$39 Value) — FREE
- Cities of the Future (\$49 Value) — FREE
- One Stock for the Semiconductor Revolution (\$29 Value) — FREE
- Three Stocks for the Future of Transportation (\$29 Value) — FREE

Choose Your *Strategic Trends Investor* Subscription Level Below and Get Started Today!

 **Premium Subscription \$249 ONLY USD \$79!**

 **Standard Subscription**

only **\$129!**

Includes digital-only (via email and website) subscription to *The Oxford Communiqué*, including ALL reports and bonuses listed above.

PLUS, you get a bonus report:

-  "The Three Best High-Yield, Low-Risk Investments Outside the Stock Market"

Get Alpha Picks for just **\$499** per year

ALL FOUR PREMIUM SERVICES

**Total Value \$16,181**

**NOW JUST \$4,997!**



PayDay Cycle Newsletter \$995

12 Month Newsletter Access

Today's Total

**\$995**



 **Great Deal! One year for just \$7,500 \$2,600!**

 **BEST DEAL! Two years for just \$15,000 \$3,600!**

## Patroon

En toch heb ik er wel iets van geleerd en wel het volgende: niemand weet het. Niemand weet of de koers van een bepaald aandeel de volgende dag gaat stijgen, dalen of gelijk blijft. Dat zijn n.l. de enige drie mogelijkheden:

stijgen, dalen of gelijk blijven ('zijwaarts').

Een dure leerschool om er achter te komen dat niemand een glazen bol heeft! Maar ik bleef kijken naar koersontwikkelingen, grafieken, indicatoren enz. en op een gegeven moment zag ik een patroon. Ik kwam tot de conclusie dat, en eerlijk gezegd is dit een open deur, het geen zin heeft om te zoeken naar of te jagen op 'de grote klapper'.

Zoals eerder gezegd, dat blijft: gokken, kopen, hopen.

## Kleine winsten

Elke koersontwikkeling bestaat uit de eerder genoemde drie ontwikkelingen: stijgen, dalen of zijwaarts.

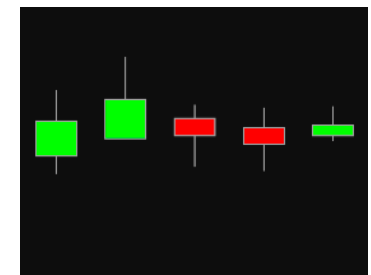
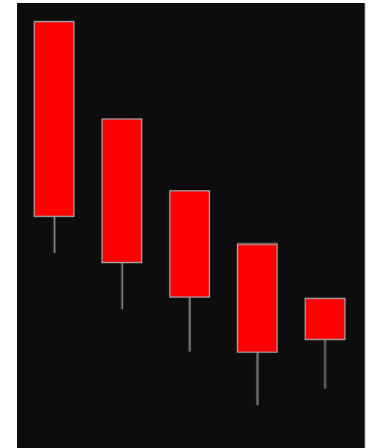
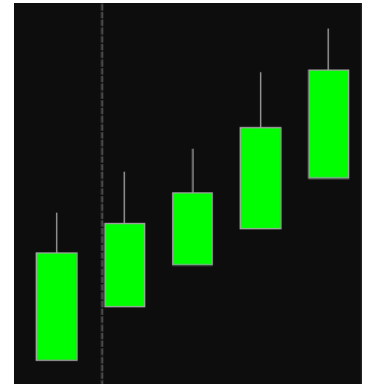
Een koers gaat nooit alleen maar omhoog of alleen maar omlaag.

Er zijn altijd schommelingen.

Van deze schommelingen maak ik gebruik en hark zo kleine winsten binnen die, opgeteld, tot grotere winsten leiden. Dit betekent niet dat elke 'trade' winst oplevert. Zolang het aantal keren winst maar hoger is dan het aantal keren verlies.

Bovendien houd ik de verliezen beperkt door een vrij strakke 'stop loss'.

Ik heb een rekenmodel gemaakt waarop eenvoudig te zien is hoe je kapitaal kan groeien, eenvoudig door het basisbedrag in te vullen en het gewenste groeipercentage.



Initial amount januari 1:	Add: % per month	Added: amount per month	Cumulative
500,00	6		
©PinkyPrint			
end month 01		30,00	530,00
end month 02		31,80	561,80
end month 03		33,71	595,51
end month 04		35,73	631,24
end month 05		37,87	669,11
end month 06		40,15	709,26
end month 07		42,56	751,82
end month 08		45,11	796,92
end month 09		47,82	844,74
end month 10		50,68	895,42
end month 11		53,73	949,15
end month 12		56,95	1.006,10



# Gold

Zoals gezegd, op een gegeven moment zag ik een patroon, heb dit verder uitgewerkt en heb het genoemd: 'GOLD', een acroniem voor: 'Groen-Oranje-Lichtblauw-Donkerblauw'. Dat zijn de kleuren van de indicatoren die ik gebruik.

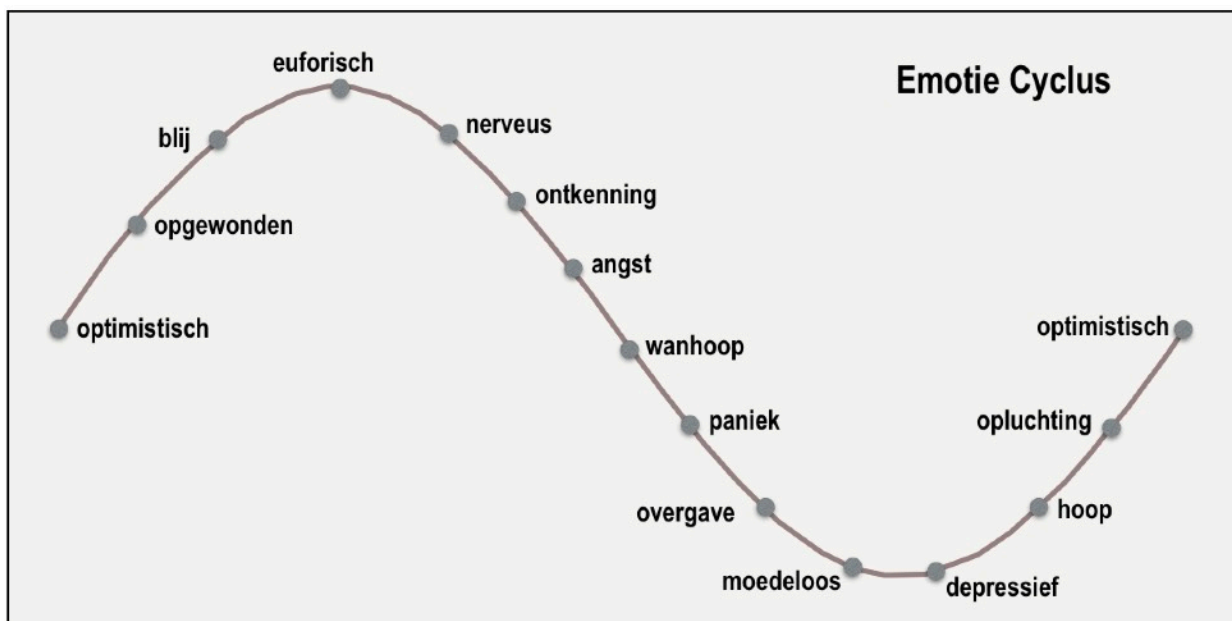
Aan het patroon en de volgorde van de kleuren lees ik af wanneer te kopen en wanneer te verkopen. Het is geen systeem van kopen en voor een langere periode vasthouden. Het GOLD systeem gaat uit van korte periodes en pakken van kleine winsten. Het grote voordeel hiervan is het feit dat de emotie er uit wordt gehaald.

Iedereen die wel eens een aandeel heeft gekocht kent dat: je koopt een aandeel en zolang het maar stijgt is alles prima. Maar wanneer het gaat dalen, begint de aarzeling: moet ik verkopen of nog even wachten.

Misschien stijgt het wel weer. Maar als het verder daalt denk je: als ik nu verkoop verlies ik te veel, dus ik wacht nog even. Tot het zover gedaald is dat je denkt: laat ik nu maar verkopen voordat het helemaal niks meer waard is. Iedereen heeft deze cyclus wel meegemaakt:



Gold



Hetzelfde gebeurt ook wanneer een aandeel in waarde stijgt, dan denk je: ik wacht nog even met verkopen, misschien wordt het nóg wel meer waard. Tot het weer gaat dalen en je weer in dubio zit. En dit maak je telkens weer mee wanneer je niet vooraf bepaalt wanneer je instapt en wanneer je uitstapt.

Bij het GOLD systeem weet je vooraf wanneer je instapt en wanneer je uitstapt.

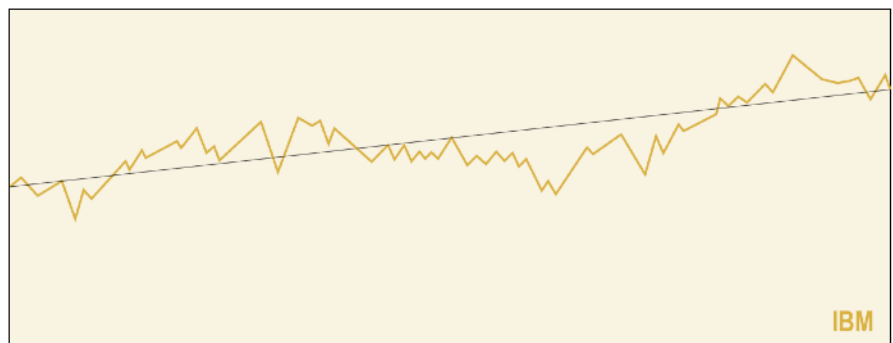
Geen emotie en je hoeft er niet bij na te denken!

## Beleggen of handelen

Stel, je had in november 2013 een aantal fondsen gekocht, deze drie jaar had aangehouden tot november 2016, dan waren de rendementen geweest:

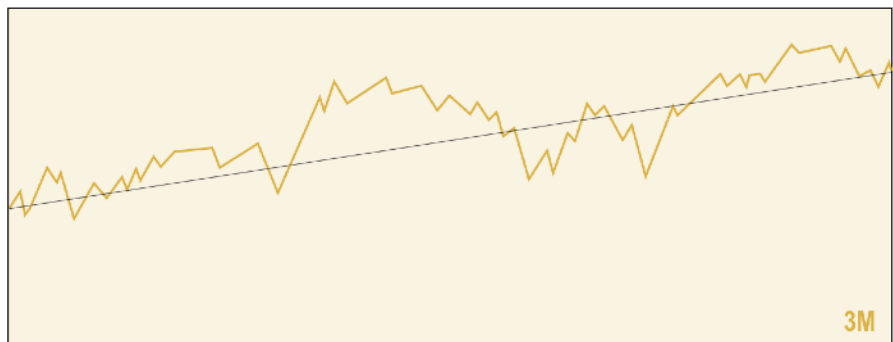
IBM:

+10,5%



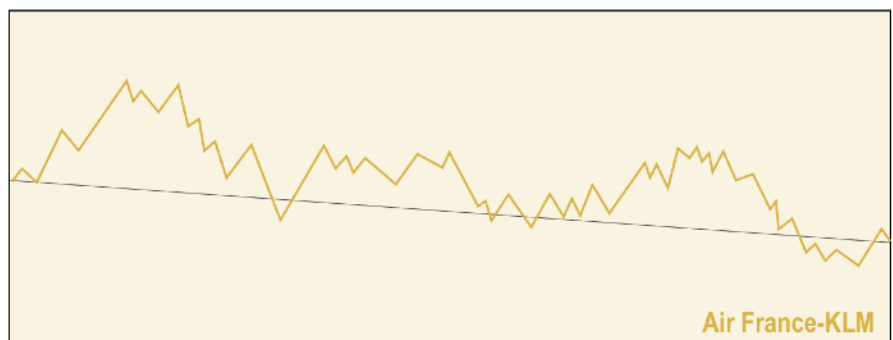
3M:

+15,8%

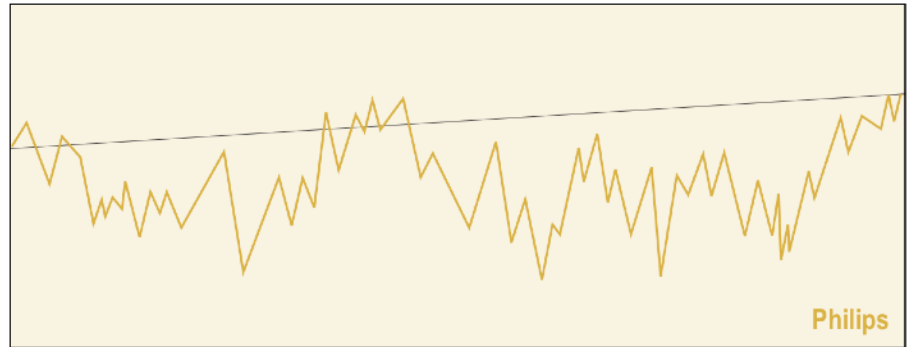


AF-KLM:

-24,1%



Philips:  
+13,9%



Best leuke winsten natuurlijk en ook een manier om een beter rendement te halen dan op een spaarrekening. Maar beleggen betekent ook dat je niet inhalig moet worden. Zie bijvoorbeeld Air France KLM: bij eerdere winstnemingen was je rendement veel hoger geweest. Af en toe een mindere periode moet je ook tegen kunnen (zie voorbeeld IBM) en daar niet zenuwachtig van worden. Als je de grafiek achteraf bekijkt is het makkelijk wat je had moeten doen!

**Beleg  
alleen met  
geld dat je  
kunt  
missen!**

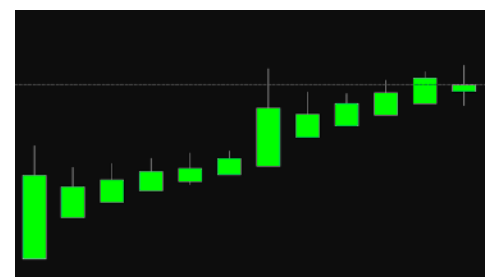
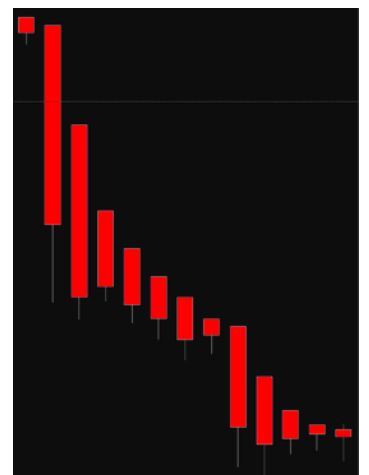
Beleggen kan naast streven naar rendement ook een lucratieve bezigheid zijn, zolang je het maar niet beschouwt als een hobby. Beleggen is serieus werk dat tegelijkertijd ook leuk kan zijn.

Goed, we hadden het dus over aandelen kopen, lang vasthouden en daarna met (hopelijk) winst verkopen.

Ik doe het nu anders. Ik koop en verkoop op korte termijn. Mijn 'vasthoud-termijn' varieert van 5 tot 12 dagen. Soms korter, soms langer. Dat resulteert in kleine winsten maar uiteraard ook af en toe in verliezen.

Zolang de winst maar groter is dan het verlies. Wat verlies betreft: ik hanteer zeer korte 'stop losses', zodat verliezen beperkt blijven. Zo'n korte stop loss pakt meestal goed uit, omdat een aandeel na de koers van de stop loss vaak verder daalt. Zo blijft het verlies beperkt, maar geeft tevens de mogelijkheid om tegen een lagere koers weer in te stappen.

In de praktijk blijkt dat een koersdaling meestal snel gaat en een koersstijging vaak veel langzamer.

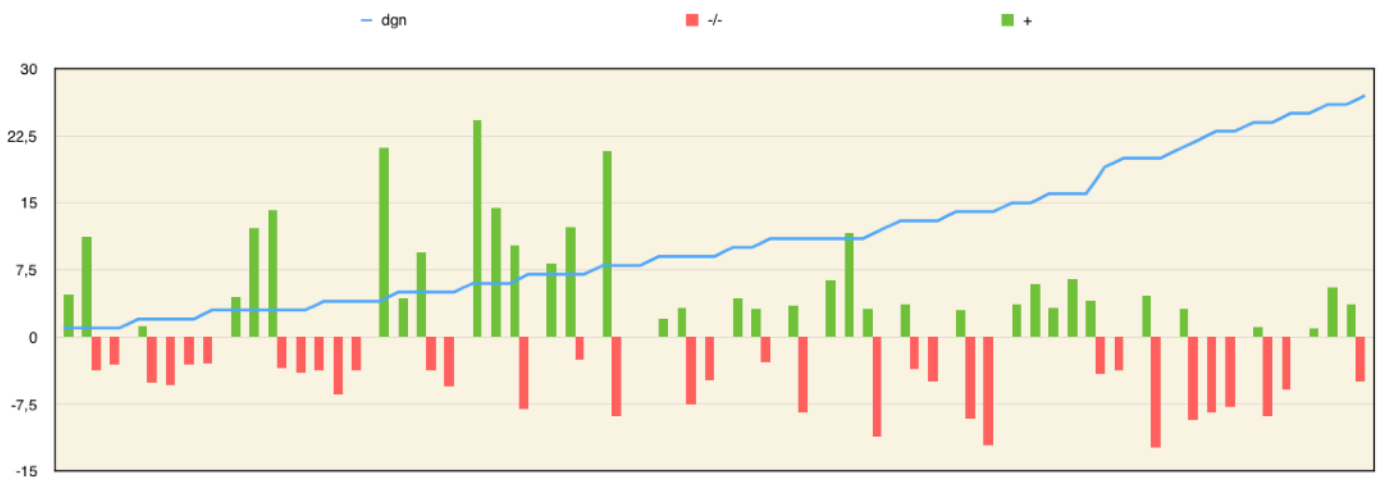


Belangrijk dus om snel je verlies te nemen.

Een korte stop loss pakt dus meestal goed uit maar af en toe ook niet, d.w.z. het verlies blijft weliswaar beperkt, maar soms is het zo dat een koers, na een korte daling, weer flink gaat stijgen en dan mis je de boot. Jammer dan, maar het verlies is in elk geval beperkt gebleven. Op naar de volgende kans.

In mijn 'GOLD' systeem van 'swing-trading' (korte periodes) heb ik gemerkt dat langer vasthouden van een aandeel niet altijd bijdraagt een betere rentabiliteit. Dit is een open deur: het streven is om een aandeel vast te houden ergens tussen een laag punt en een hoog punt. Dit hoeft niet persé het laagste en het hoogste punt te zijn. Het is trouwens ook onmogelijk om te bepalen wanneer het laagste punt is bereikt of het hoogste. Het hoeft niet altijd te zijn: koop laag, verkoop hoog. Het kan ook zijn: koop hoog en verkoop hoger. Zolang je maar lager koopt dan verkoopt.

Dat langer vasthouden niet vanzelfsprekend meer rentabiliteit oplevert, blijkt uit het volgende diagram:



De groene staven zijn winsten, de rode verliezen en de blauwe lijn geeft het aantal dagen weer. Duidelijk blijkt dat de winsten het hoogst zijn in de eerste dagen en de verliezen het kleinst wanneer deze snel worden geaccepteerd.

Dus snel winsten pakken en kleine verliezen snel accepteren. Dat resulteerde in het volgende:

72 transacties in een periode van 6 maanden.

Gemiddeld 11 dagen aangehouden. Kortst: 1 dag. Langst: 28 dagen.

38 afgesloten met winst, 34 met verlies.

Grootste winst: 24,3% Kleinste winst: 1,2%

Grootste verlies: 12,4% Kleinste verlies: 2,8%

Gemiddeld winstpercentage over 11 dagen: 0,96%.

Over een jaar is dat 31,8%

---

## Tot zover mijn weg naar: 'GOLD'

Ben je nieuwsgierig hoe het GOLD-systeem werkt ga dan naar: [www.desizzion.com](http://www.desizzion.com)



### Disclaimer:

De handel in aandelen, opties en exchange traded funds (ETF's) is niet voor iedereen geschikt. Er is een aanzienlijk risico van verlies verbonden aan de handel in deze markten. Verliezen kunnen en zullen zich voordoen. Er is nooit een systeem of methode ontwikkeld dat winst garandeert of vrijwaart van verliezen. Er wordt niet beweerd of geïmpliceerd dat het gebruik van deze methode of dit systeem winst oplevert of vrijwaring van verliezen garandeert. Beleggers moeten hun eigen grondige onderzoek uitvoeren met de hulp van hun juridische, fiscale en beleggingsadviseurs. Elke belegger is verantwoordelijk voor zijn eigen handelingen en beslissingen.

### Alle Rechten Voorbehouden

Geen enkel deel van deze publicatie mag worden gereproduceerd in welke vorm dan ook, door fotokopieën of door elektronische of mechanische middelen, met inbegrip van systemen voor informatieopslag en -terugwinning, zonder schriftelijke toestemming van zowel de eigenaar als de uitgever van dit boek.

© Desizzion 2021